

Štvortermostat LCD + spínacie hodiny a cyklovač.

Verzia BIG:



Verzia MINI:



Štvortermostat slúži na meranie a reguláciu teploty na štyroch rôznych miestach.

Rozsah merania : 0 až 99.9 °C (krok 0.1 °C)

Rozsah regulácie : 10 až 99,0 °C (krok 0.1 °C)

Nastavenie hysterézie (citlivosti) v rozsahu 0.1 až 5.0 °C (krok 0.1°C)

Presnosť +/- 0.3 °C

Výstupy 6 x 230V pripojenie svorkovnicou do prierezu 2.5 mm.

Snímače na kábli cca 2m.

Výstupné napätie je chránené spoločnou poistkou na zadnom panely.

Nastavenie regulovanej teploty pre každý termostat zvlášť (aj nočné poklesy)

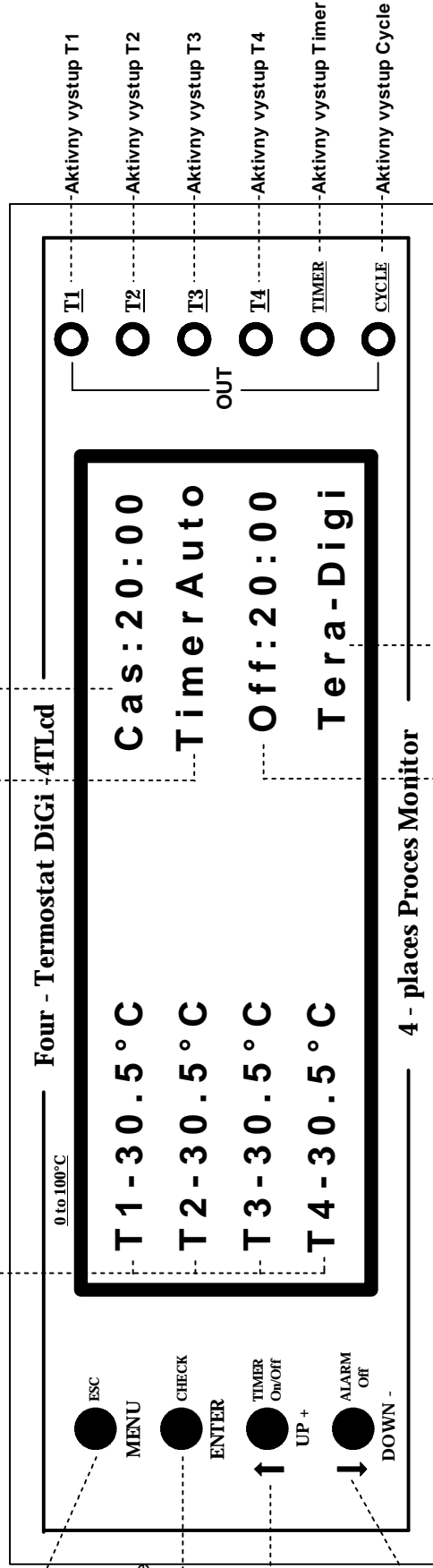
Akustický alarm pri poklesnutí a prekročení nastavených hodnôt.

Aktualny cas.

Meranie aktualnej teploty 1 az 4.

Cas zopnutia spinacich hodin/AUTO,ON,OFF

- vstup do menu - ponuka nastaveni/návrat o krok späť
- potvrdenie/zápis do pamäte (check-set: kontrola nastavených hodôt)
- posuv smerom hore + (zapnutie/vypnutie hodinoveho výstupu)
- posuv smerom dolu - (zrušenie alarmu)



Cas vypnutia spinacich hodin

Nazov.

T1 - 30.5 °C Cas: 20:00
T2 - 30.5 °C Timer Auto
T3 - 30.5 °C Off: 20:00
T4 - 30.5 °C Tera-Digi

Menu ↓

Nastav teplotu T 1

Down ↓ UP ↑

Nastav teplotu T 2

Down ↓ UP ↑

Nastav teplotu T 3

Down ↓ UP ↑

Nastav teplotu T 4

Down ↓ UP ↑

Nastavenia hodin:
Timer

Down ↓ UP ↑

Nastav cyklovac:
Cycle

(NEBSAHUJE VERZIA MINI)

(NEBSAHUJE VERZIA MINI)

Menu Ponuka/navrat naspet'

Enter Zápis/potvrdenie

Down Posuv dolu.

Up Posuv hore

Teplota: 20.0 °C
Hysterezia: 1.0 °C
Noc. Teplota: 20.0 °C
Alarm: min 10 °C max 40 °C

Enter



Teplota: 20.0 °C
Hysterezia: 1.0 °C
Noc. Teplota: 20.0 °C
Alarm: min 10 °C max 40 °C

Enter



Teplota: 20.0 °C
Hysterezia: 1.0 °C
Noc. Teplota: 20.0 °C
Alarm: min 10 °C max 40 °C

Enter



Teplota: 20.0 °C
Hysterezia: 1.0 °C
Noc. Teplota: 20.0 °C
Alarm: min 10 °C max 40 °C

Enter



Real: 06:00
Timer ON: 07:00
Timer OFF: 20:00

Enter



Perioda: 01:00
Dizka: 00:10
Vystup: aktivny

Enter



Nastav nazov:

Enter
→

1 - x x x x x x x x
2 - x x x x x x x x
3 - x x x x x x x x
4 - x x x x x x x x

NAZOV:
ON/OFF

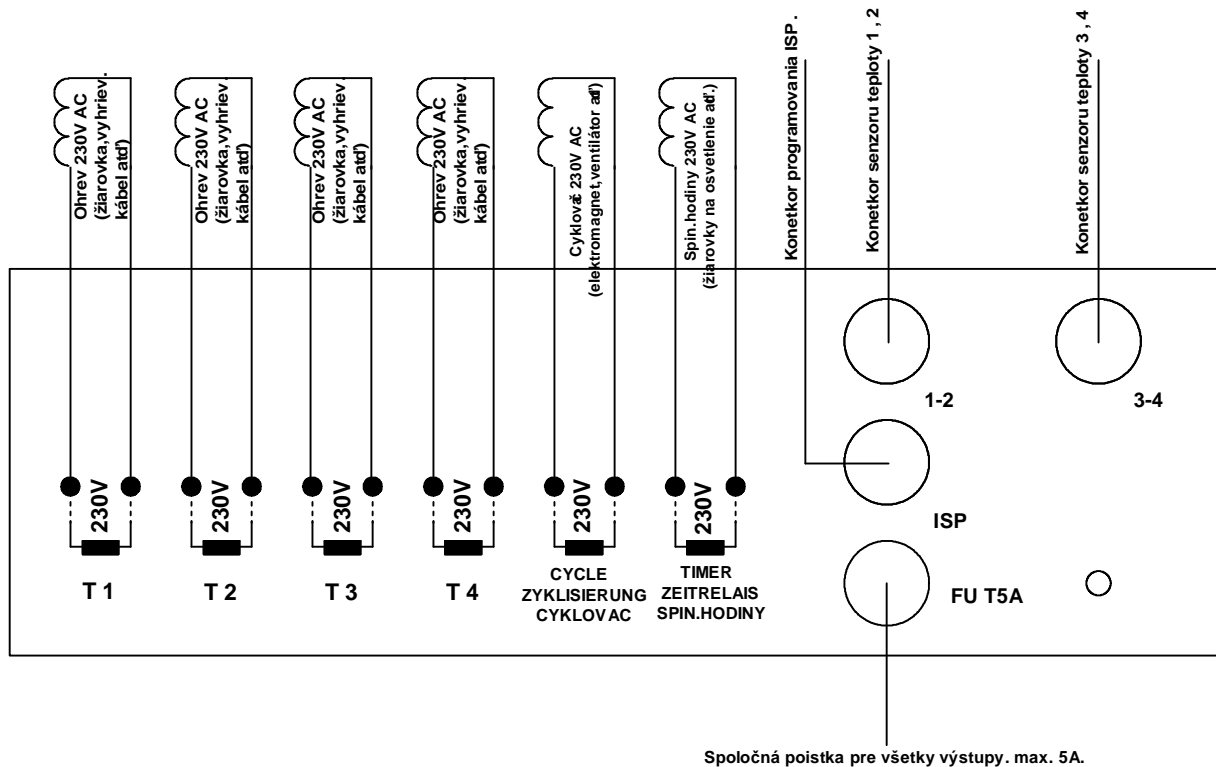
Down ↓ UP ↑

Nastav termostat:
aktivny/neaktivny

Enter
→

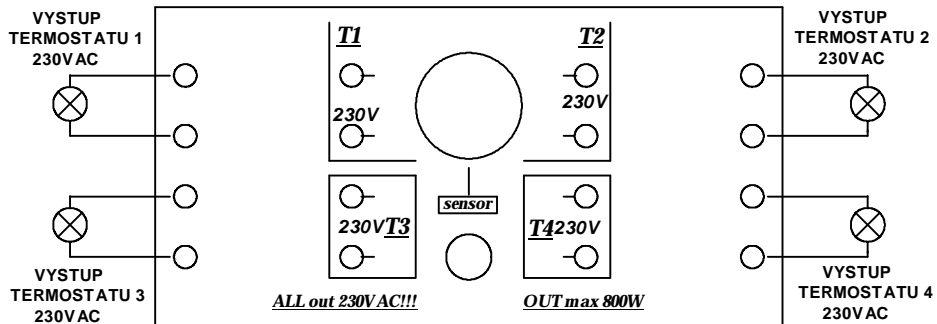
Out T1 aktivny
Out T2 aktivny
Out T3 aktivny
Out T4 aktivny

Príklad zapojenia výstupov 4termostatu DiGi-4TLcd :
Všetky výstupy sú sieťové napätie 230V !!!



Zapojenie 4 termostatu mini.

VYSTUPY 230VAC !!!



Zapojenie 4 termostatu mini Din.

VYSTUPY SPINACIE KONTAKTY !!!

